

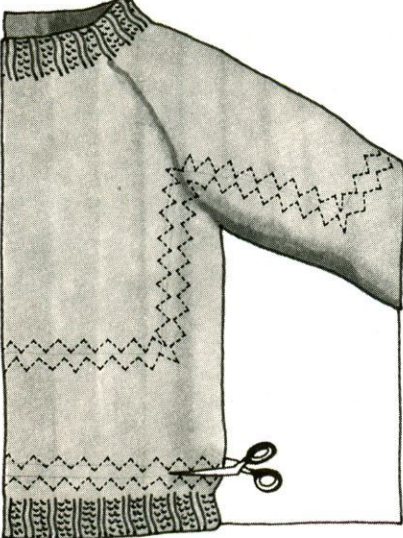
Sy barntröja av vuxentröja

Fortast går det att sy om ett plagg om du undviker att sprätta och i stället utnyttjar plaggets gamla sömmar och skärningar.



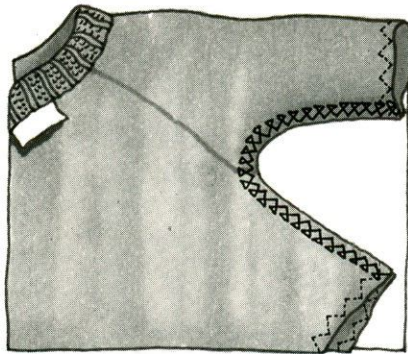
Använd en barntröja i rätt storlek som mall att klippa efter.

Har vuxentröjans muddar kvar sin elasticitet och inte är alltför slitna kan du använda dem igen. Läggs barntröjan på vuxentröjans framstycke och markera med nålar ca 1,5–2 cm utanför barntröjans kanter runt om. Kan du inte utnyttja de gamla muddarna nålar du 4 cm utanför vid ärmarnas nederkanter och plaggets nederkant i stället. Vänd plaggen och nålmarkera likadant på bakstycket.

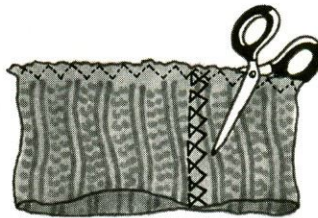


Lossa en aning på maskinens pressarfotstryck. Byt till en fin symaskinsnål, nr 80 kan vara lagom.

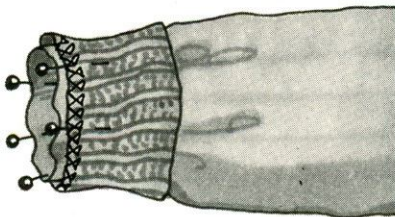
Sy en tøjbar sòm (helst trestegssicksack) på båda sidor om nålmarkeringarna – obs sy inte rakt igenom tröjan utan på fram- resp bakstycke för sig. Sy likadant ovanför muddarna om du ska använda dem. Klipp upp mitt emellan sömmarna.



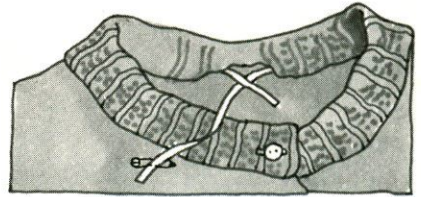
Vänd avigan utåt på det nya tillklippta plagget och sy ihop ärm-sidsömmen med en tøjbar sòm som både syr ihop och kastar om kanten – sy en liten bit från ytterkanten och klipp rent efteråt.



Vänd avigan ut på ämnmuddarna och mät så att de blir lagom vida. Sy en sòm som både syr ihop och kastar om kanten i muddarnas kortsida. Klipp rent intill sömmen.



Nåla mudd och ärm räta mot räta – sträck mudden under tiden så att överflödig vidd blir jämnt fördelad. Sy på med en sòm som både syr ihop och kastar om kanten. Klipp rent.

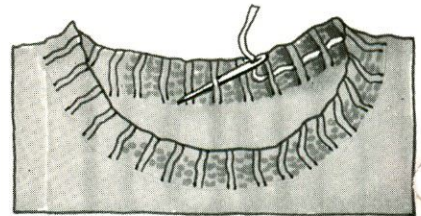


Är halsringningen dubbel drar du i plattresår som håller in vidden.

På knäppt tröja öppnar du nästan mitt fram och fäster resåren i kortsidorna på båda sidor om knapplisten.

Är tröjan hel petar du försiktigt upp en liten bit mitt bak och drar resår genom hela ringningen.

Kasta ihop öppningarna (eller öppningen) igen.



Är halsringningen enkel trär du i rundresår (ev i flera rader) genom resårstickningen med hjälp av en grov tapissérinål utan udd.



Ska du inte ha muddar viker du upp en ca 3 cm bred, enkel fäll mot avigan i stället. Sy upp med en tøjbar sòm, men lämna en bit öppen på ärmfållarna att trä plattresår igenom.